


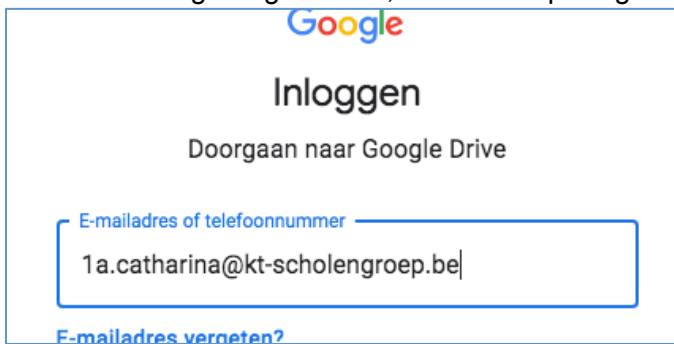
## Digi Catharina: stappenplan aanmelden

Om toegang te krijgen tot de klasmap van de lagere school, dient u in te loggen met het account dat u gekregen heeft van uw leerkracht. Hoe u dit precies doet, staat hier beschreven.

1) Klik op de klas van uw kind.



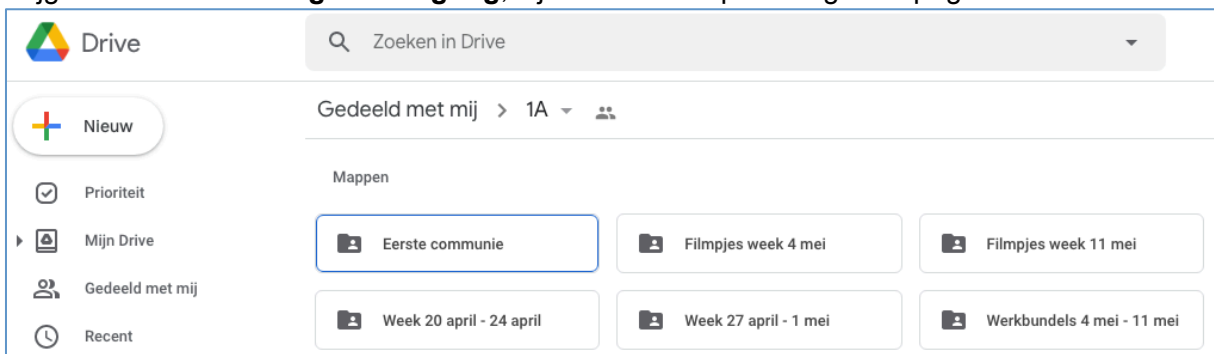
2) Er wordt u gevraagd in te loggen bij Google. U geeft het e-mailadres in dat u van uw klasleerkracht gekregen heeft, waarna u op Volgende klikt.



3) Geef het bijhorende paswoord in en klik op Volgende.

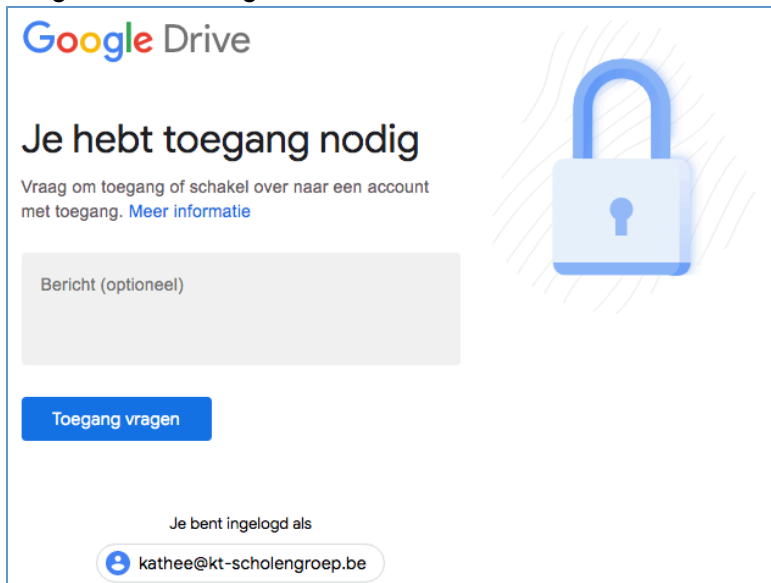


4) Indien u succesvol bent aangemeld, krijgt u vanzelf de inhoud voor uw kind te zien. Krijgt u echter een **vraag om toegang**, kijk dan zeker op de volgende pagina.

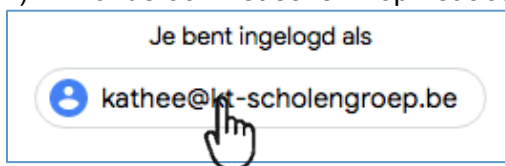


## Vraag om toegang

Wanneer u de melding krijgt om toegang te vragen, bent u met een ander account aangemeld in Google. U kan enkel met het account van uw klas inloggen.



1) Klik onderaan het scherm op het account waarmee u bent aangemeld.



2) Kies "Een ander account gebruiken"



3) Geef e-mailadres en wachtwoord in van het account van uw klas, zoals op de vorige pagina omschreven. Let op: het account van bv. 1A werkt niet voor een andere klas.